










Porównanie modeli mechanicznych maszyn do szycia BERNINA

BERNINA
bernette
LINIA UŻYTKOWA

	Linia BERNINA bernette MILAN				Linia BERNINA bernette Sew&Go			Linia BERNINA bernette Black&White	
									
Model:	MILAN 2 <i>szerszy opis</i>	Happy Stitch Easy Start Fun Style <i>szerszy opis</i>	MILAN 3 <i>szerszy opis</i>	MILAN 5 <i>szerszy opis</i>	Sew&Go 1 <i>szerszy opis</i>	Sew&Go 3 <i>szerszy opis</i>	Sew&Go 5 <i>szerszy opis</i>	B 33 <i>szerszy opis</i>	B 35 <i>szerszy opis</i>
Ilość ściegów	13	23	21	26	10	19	23	15	23
Rodzaj chwytacza	Metalowy wahadłowy	Metalowy wahadłowy	Metalowy wahadłowy	Rotacyjny	Metalowy wahadłowy	Metalowy wahadłowy	Metalowy wahadłowy	Metalowy wahadłowy	Metalowy wahadłowy
Ilość płynnych regulacji	II – długość i szerokość	II – długość i szerokość	II – długość i szerokość	II – długość i szerokość	I – tylko długość	I – tylko długość	II – długość i szerokość	I – tylko długość	II – długość i szerokość
Max. długość ściegu	4 mm	4 mm	4 mm	4 mm	4 mm	4 mm	4 mm	4 mm	4 mm
Max. szerokość ściegu	5 mm	5 mm	5 mm	7 mm	5 mm	5 mm	5 mm	5 mm	5 mm
Rodzaj dziurki na wymiar guzika	Półautomat (4-cykle)	Półautomat (4-cykle)	Automat (1-cykl)	Automat (1-cykl)	Półautomat (4-cykle)	Półautomat (4-cykle)	Automat (1-cykl)	Półautomat (4-cykle)	Półautomat (4-cykle)
Ściegi owerlokowe, elastyczne, stretchowe	✓	✓	✓	✓	–	✓	✓	✓	✓
Długość wolnego ramienia	16.5 cm	16.5 cm	16.5 cm	16 cm	15 cm	15 cm	15 cm	13 cm	13 cm
Nawlekacz igły	✓	✓	✓	✓	–	✓	✓	✓	✓
Wyłączane ząbki transportu	✓	✓	✓	✓	✓ (nakładka)	✓ (nakładka)	✓ (nakładka)	✓	✓
Wolne ramie	✓	✓	✓	✓	✓	✓	✓	✓	✓
Odległość od obudowy do igielnicy	14 cm	14 cm	14 cm	15.5 cm	15 cm	15 cm	15 cm	16 cm	16 cm
Wysokość podnoszenia stopki	6 mm	6 mm	6 mm	6 mm	6 mm	6 mm	6 mm	6 mm	6 mm
Ilość stopek na wyposażeniu	4	4	4	4	4	4	4	4	4
Max. prędkość szycia	750 RPM	750 RPM	750 RPM	750 RPM	750 RPM	750 RPM	750 RPM	860 RPM	860 RPM
Oświetlenie	Tradycyjne	Tradycyjne	Tradycyjne	Tradycyjne	LED	LED	LED	LED	LED
System igieł	130/705H Półpłaska kolba	130/705H Półpłaska kolba	130/705H Półpłaska kolba	130/705H Półpłaska kolba	130/705H Półpłaska kolba	130/705H Półpłaska kolba	130/705H Półpłaska kolba	130/705H Półpłaska kolba	130/705H Półpłaska kolba
Możliwość szycia podwójną igłą	✓	✓	✓	✓	✓	✓	✓	✓	✓
Regulacja siły docisku stopki	✓	✓	✓	✓	✓	✓	✓	–	–
System mocowania stopki	Zatraskowy S-Matic	Zatraskowy S-Matic	Zatraskowy S-Matic	Zatraskowy S-Matic	Zatraskowy S-Matic	Zatraskowy S-Matic	Zatraskowy S-Matic	Zatraskowy S-Matic	Zatraskowy S-Matic
Wymiary	Dł: 40 cm Sz: 17 cm Wys: 31 cm	Dł: 40 cm Sz: 17 cm Wys: 31 cm	Dł: 40 cm Sz: 17 cm Wys: 31 cm	Dł: 40 cm Sz: 17 cm Wys: 31 cm	Dł: 39.5 cm Sz: 17 cm Wys: 30 cm	Dł: 39.5 cm Sz: 17 cm Wys: 30 cm	Dł: 39.5 cm Sz: 17 cm Wys: 30 cm	Dł: 40 cm Sz: 17 cm Wys: 30 cm	Dł: 40 cm Sz: 17 cm Wys: 30 cm
Waga maszyny	7 kg	7 kg	7 kg	8.6 kg	6 kg	6 kg	6 kg	5.8 kg	6.1 kg
Moc maszyny	80W	80W	80W	80W	70W	70W	70W	60W	60W
UWAGI		Seria maszyn przeznaczona na potrzeby gospodarstwa domowego i nauki szycia na maszynie. Solidna i mocna.		Świetna maszyna z 7mm ściegiem zyg-zak oraz łatwą obsługą połączoną z mocną konstrukcją. Znana i ceniona.				Idealna maszyna na potrzeby domu, hobby i zabawy. Ma wszystko co do kreatywnego szycia niezbędne, a nawet więcej...	